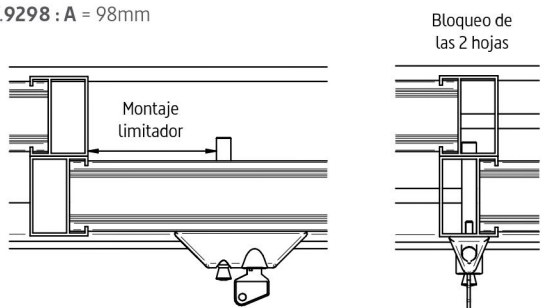



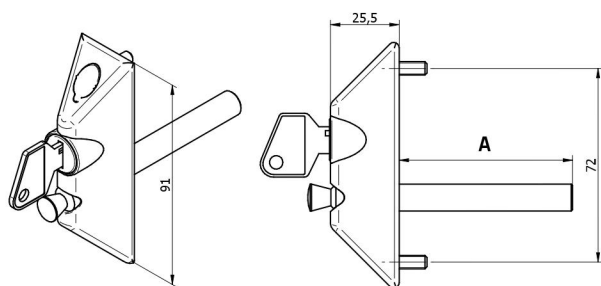
- PARA PUERTAS Y VENTANAS CORREDERAS.
- LIMITA LA APERTURA DE HOJAS.
- CONDENA CON LLAVE EN POSICIÓN CERRADO.
- FIJACIÓN CON TORNILLOS Y TUERCA REMACHABLE (INCLUIDOS).
- INCLUYE JUEGO DE 2 LLAVES IGUALES.
- INCLUYE TAPÓN EMBELLECEDOR.

ESQUEMA DE MONTAJE

Ref. **9239** : A = 38,5mm
 Ref. **9243** : A = 42,5mm
 Ref. **9246** : A = 46,5mm
 Ref. **9265** : A = 64,5mm
 Ref. **9298** : A = 98mm



MEDIDAS (mm)



Gama



MATERIALES

Carcasa	Zamak
Bloqueador	Acero cincado blanco
Placa de fijación	Acero cincado blanco
Tapón tornillo	EPDM
Eje	Inox
Tornillos	Inox

ACABADOS Y TRATAMIENTOS DE SUPERFICIE



PRESENTACIÓN

10 unidades embaladas individualmente con instrucciones de montaje.
 Blister disponible